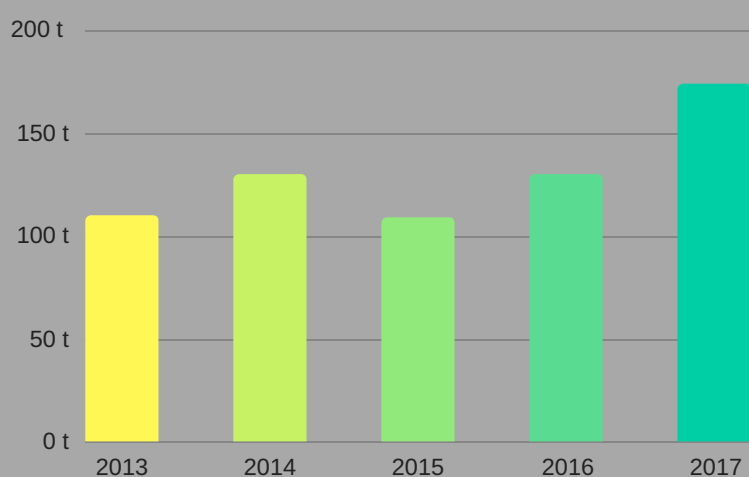


Kernindikatoren 2017

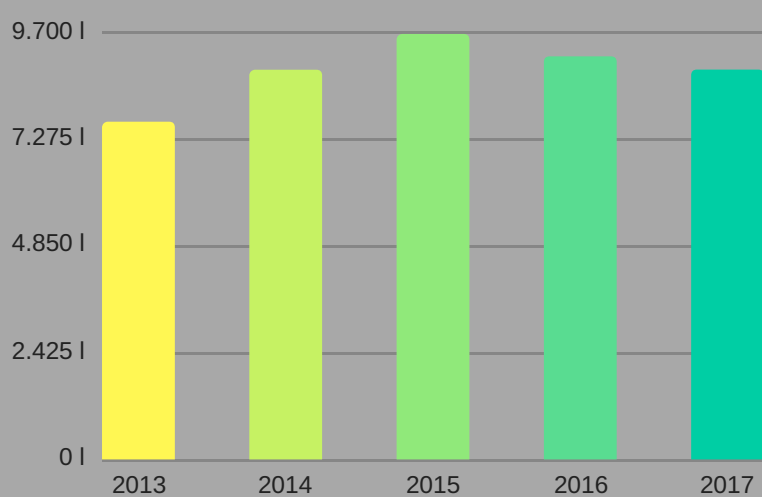
Gesamtabfallaufkommen t/a



Im Jahr 2017 entsorgte jedes Mitglied der Hochschule im Schnitt rund 48 kg Abfall über die Hochschulkontainer.



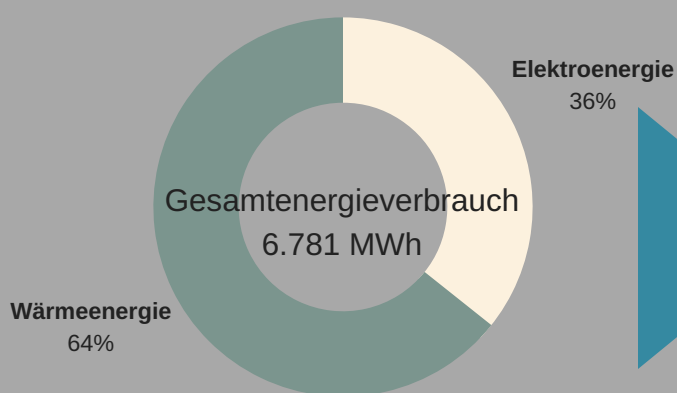
Gesamtwasserverbrauch l/a



Im Jahr 2017 lag der Wasserverbrauch pro Mitglied bei durchschnittlich 2.421 l Wasser.



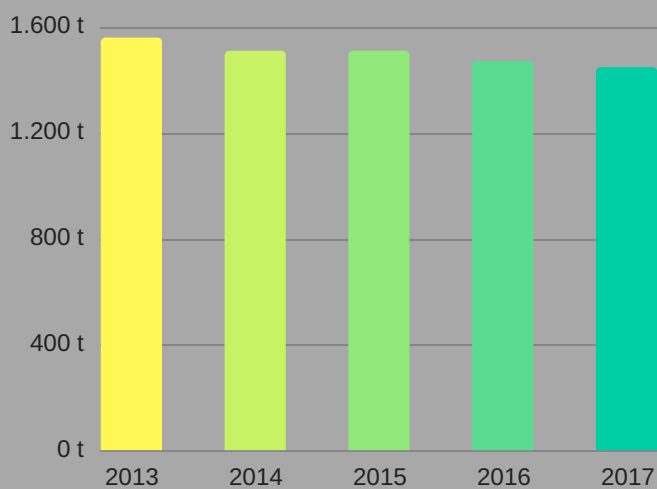
Energieverbrauch im Jahr 2017



Bezogen auf die Bruttogesamtfläche der Hochschule beläuft sich der Elektroenergieverbrauch 2017 auf 37 kWh/m² und der Wärmeenergieverbrauch auf 67 kWh/m².



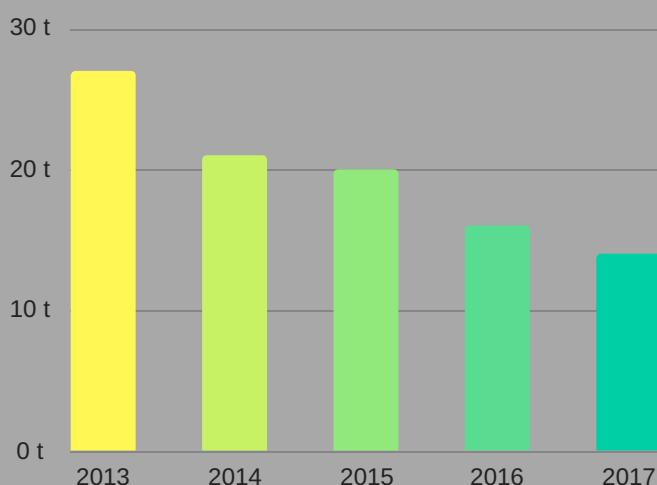
Der Anteil an erneuerbarer Energie durch die installierten Photovoltaikanlagen lag 2017 bei durchschnittlich 61 MWh/a.



CO₂-Emissionen durch Wärme- und Elektroenergie t/a

CO₂

CO₂-Emissionen durch Dienstfahrzeuge der HSZG t/a



Im Jahr 2017 lagen die CO₂-E. pro Mitglied (Wärme- und Elektroenergie) im Schnitt bei 397 kg.



Durchschnittlich 4kg CO₂-E. pro Mitglied wurden 2017 durch Dienstfahrzeuge erzeugt.